


**DLS**  
**KANAL-SPLITKLIMA - GERÄTE**  
 5 Modelle Wärmepumpe von 5,6 kW bis 13,1 kW



**PRODUKTMERKMALE**




**Innenteil:**

- Für verdeckte, waagerechte Montage mit Kanalanschluss
- Luftfilter
- Besonders leise
- Besonders flach
- Stickstoff-Schutzfüllung
- LCD Infrarot-Fernbedienung und Mikroprozessor mit externem Empfänger, bis 7 m entfernt montierbar
- Selbsttätige Wiedereinschaltung nach Spannungsunterbrechung
- Zubehör: Kanal-Anschlussstutzen

**Außenteil:**

- Kältemittel-Betriebsfüllung R410A
- Schallgedämmter Rollkolben- oder Scrollverdichter
- Kapillare

\* LCD Wandfernbedienung RCW2 (Optional)



ZUBEHÖR		DLS 18	DLS 24	DLS 30	DLS 37	DLS 44
Elektroheizung (1)	Leistung (W)	2000	2000	3000	4000	4000
	7ACEL1358 €	<b>250,-</b>	<b>250,-</b>	–	–	–
	7ACEL1359 €	–	–	<b>260,-</b>	–	–
	7ACEL1360 €	–	–	–	<b>280,-</b>	<b>280,-</b>

(1) Preis für Einbau auf Anfrage

**35 % Rabatt**  
auf alle Preise!



## DLS

		DLS 18	DLS 24	DLS 30	DLS 37	DLS 44
	<b>Innenteil</b>	<b>ST DLS 18</b>	<b>ST DLS 24</b>	<b>ST DLS 30</b>	<b>ST DLS 37</b>	<b>ST DLS 44</b>
	<b>Außenteil</b>	<b>GC 18 NRC</b>	<b>GC 24 NRC</b>	<b>GCN 30 NRC</b>	<b>GCN 37 NRC</b>	<b>YDF047-H13</b>
<b>Kühlung</b>	<b>Kühlleistung (1)</b>	<b>5,3</b>	<b>6,9</b>	<b>8,5</b>	<b>10,6</b>	<b>12,2</b>
	Leistungsaufnahme (1)	1,8	2,4	3	3,8	4,3
	EER / Energieeffizienzklasse	3,1 / B	2,9 / C	2,8 / C	2,8 / C	2,8 / C
	Einsatzgrenzen	21°/46° Trockenkugeltemperatur				
<b>Heizung (*)</b>	<b>Heizleistung (2)</b>	<b>5,6</b>	<b>7</b>	<b>9</b>	<b>11,2</b>	<b>13,1</b>
	Heizleistung bei -10°C	2,94	3,89	5	6,22	7,67
	Leistungsaufnahme (2)	1,7	2,3	2,8	3,7	4,3
	COP / Energieeffizienzklasse	3,1 / D	3,0 / D	3,2 / C	3,1 / D	3,0 / D
	Einsatzgrenzen	-10°/24° Trockenkugeltemperatur				
<b>Innenteil</b>	Schalldruckpegel (3) (4)	40/42/45	43/45/48	44/46/49	45/48/51	47/49/52
	Schallleistungspegel (4)	50/53/55	55/58/60	58/61/64	60/63/67	62/67/71
	Ext. statische Pressung	25/60	25/60	37/80	37/100	50/100
	Luftmenge (4)	730/875/1150	840/1100/1210	935/1170/1420	1210/1520/1840	1210/1490/2025
	Entfeuchtung	2	2,3	3	3,7	4,7
	Abmessungen (BxTxH)	790x749x256	790x749x256	790x749x256	854x816x297	854x816x297
	Gewicht	29	29	31	33	33
	<b>Artikel-Nummer</b>	<b>7SP022315</b>	<b>7SP022316</b>	<b>7SP022317</b>	<b>7SP022318</b>	<b>7SP022319</b>
	<b>Preis</b>	<b>€ 1.400,-</b>	<b>€ 1.540,-</b>	<b>€ 1.650,-</b>	<b>€ 2.140,-</b>	<b>€ 2.160,-</b>
	<b>Außenteil</b>	Schalldruckpegel (3) (4)	58	58	58	63
Schallleistungspegel (4)		68	67	66	71	72
Luftmenge (4)		2480	3100	3150	4150	4500
Verdichtertyp		Rollkolbenverdichter	Rollkolbenverdichter	Rollkolbenverdichter	Rollkolbenverdichter	Scrollverdichter
Abmessungen (BxTxH)		846x302x690	900x340x680	900x340x860	900x340x970	900x340x970
Gewicht		56	78	78	87	87
<b>Betriebsspannung 1-230V - 50 Hz</b>	<b>Artikel-Nummer</b>	<b>7SP061745</b>	<b>7SP061596</b>	–	–	–
	<b>Preis</b>	<b>€ 1.100,-</b>	<b>€ 1.350,-</b>	–	–	–
	<b>Setpreis</b>	<b>€ 2.500,-</b>	<b>€ 2.890,-</b>	–	–	–
<b>Betriebsspannung 3-400V-50Hz</b>	<b>Artikel-Nummer</b>	<b>7SP061589</b>	<b>7SP061598</b>	<b>7SP061605</b>	<b>7SP061631</b>	<b>7SP061755</b>
	<b>Preis</b>	<b>€ 1.150,-</b>	<b>€ 1.400,-</b>	<b>€ 2.100,-</b>	<b>€ 2.500,-</b>	<b>€ 2.800,-</b>
	<b>Setpreis</b>	<b>€ 2.550,-</b>	<b>€ 2.940,-</b>	<b>€ 3.750,-</b>	<b>€ 4.640,-</b>	<b>€ 4.960,-</b>
<b>Betriebsspannung 1-230V - 50 Hz</b>	Elektrozuleitung	Außen	Außen	–	–	–
	Leitungsquerschnitt (5)	3x2,5	3x2,5	–	–	–
	Absicherung träge	16	20	–	–	–
	Elektr. Verbindungsleitung	6x1,5	6x1,5	–	–	–
<b>Betriebsspannung 3-400V-50Hz</b>	Elektrozuleitung	–	Außen	Außen	Außen	Außen
	Leitungsquerschnitt (5)	–	5x1,5	5x2,5	5x2,5	5x2,5
	Absicherung träge	–	3x10	3x16	3x16	3x20
	Elektr. Verbindungsleitung	–	6x1,5	6x1,5	6x1,5	6x1,5
<b>Kältemittel-leitung</b>	Saugleitung isoliert	Zoll/mm 1/2" - 12	5/8" - 16	5/8" - 16	3/4" - 18	3/4" - 18
	Einspritzleitung isoliert	Zoll/mm 1/4" - 6	3/8" - 10	3/8" - 10	3/8" - 10	3/8" - 10
	Länge max.	m 25	50	50	50	50
	Höhe max.	m 15	25	25	25	25

(1) Raumtemperatur 27°C/47% relative Feuchte, Außentemperatur 35°C  
 (2) Raumtemperatur 19°C, Außentemperatur 7°C/88% relative Feuchte  
 (3) Innenteil gemessen in 1,4 m Entfernung, Außenteil gemessen in 1,0 m Freifeld

(4) Daten wurden ermittelt bei niedriger, mittlerer und hoher Drehzahl  
 (5) Beachten Sie die Vorschriften des örtl. Energieversorgers  
 (\*) Einsatzgrenzen beachten

ZUBEHÖR		DLS 18	DLS 24	DLS 30	DLS 37	DLS 44
Stützen f. Luftaustritt Ø 200 mm	7ACVF0317	€ 126,-	126,-	126,-	–	–
	7ACVF0318	€ –	–	–	147,-	–
Wandkonsole	7ACTL0018	€ 120,-	–	–	–	–
Verflüssiger Druckregelung (thermostatisch) (6)	194A	€ 257,-	257,-	257,-	257,-	257,-
Wandfernbedienung RCW2	7ACEL1212	€ 289,-	289,-	289,-	289,-	289,-

(6) Preis inkl. Einbau (Art.-Nr. 194E) € 341,-