


Ihr Klimafachhändler



Günther Kälte Klima GmbH  
Schwalbenrainweg 15  
D-63741 Aschaffenburg  
GERMANY

Telefon +49 (0) 60 21-34 94 - 0  
Telefax +49 (0) 60 21-46 07 74

<http://www.gkk.net>

Kälte · Klima

**CALIFORNIA MODELLE**  
**SX N**  
**TRUHEN-SPLITKLIMA-GERÄTE**

5 Modelle Wärmepumpe  
von 2,79 kW bis 8,65 kW




**SUPER EINFACH**  
Montageschablone für die Wand oder Deckenbefestigung.



**SUPER SCHNELL**  
Der Montagerahmen erlaubt die Vormontage der Kältemittelleitungen (Anschlüsse links, rechts oder hinten) an der Wand oder unter der Decke.



**SUPER PRAKTISCH**  
Direkter Zugang zu den Elektro- und Kältemittellanschlüssen ohne Demontage der Verkleidung.

**PRODUKTMERKMALE**




**Innenteil:**

- Modernes, leichtes Gehäuse
- Wand- oder Deckenanordnung (ohne Umbau)
- Stickstoff-Schutzfüllung
- Mikroprozessor
- LCD Infrarot-Fernbedienung und Bedienung am Gerät
- Selbsttätige Wiedereinschaltung nach Spannungsunterbrechung
- Motorisch gesteuerter Luftaustritt in 2 Richtungen (Auto-Sweeper)
- Regenerierbarer Luftfilter
- Kompatibel mit wassergekühlter Verflüssigereinheit GCAO
- Klimatisierung eines Nebenraumes möglich

**Außenteil:**

- Kältemittel-Betriebsfüllung R410A
- Schallgedämmter Rollkolben- oder Scrollverdichter
- Kapillare

\* LCD Wandfernbedienung RCW2 (Optional)



ZUBEHÖR		SX 9 N	SX 12 N	SX 18 N	SX 24 N	SX 30 N
Elektroheizung 230V (1)	Leistung (W)	1250	1250	3000	3000	3000
	7ACEL1153 €	315,-	315,-	-	-	-
	7ACEL1154 €	-	-	-	-	-
	7ACEL1155 €	-	-	420,-	420,-	-
Elektroheizung 400V (1)	Leistung (W)	-	-	3000	3000	3000
	7ACEL1156 €	-	-	425,- (2)	425,-	425,-

(1) Preis für Einbau auf Anfrage (2) nur beim Wärmepumpenmodell

**35% Rabatt**  
auf alle Preise!



## SX N

		<b>SX 9 N</b>	<b>SX 12 N</b>	<b>SX 18 N</b>	<b>SX 24 N</b>	<b>SX 30 N</b>
	<b>Innenteil</b>	<b>SX 9 N</b>	<b>SX 12 N</b>	<b>SX 18 N</b>	<b>SX 24 N</b>	<b>SX 30 N</b>
	<b>Außenteil</b>	<b>GC 9 NSX RC</b>	<b>GC 12 NSX RC</b>	<b>GC 18 NRC</b>	<b>GC 24 NRC</b>	<b>GCN 30 NRC</b>
<b>Kühlung</b>	<b>Kühlleistung (1)</b> kW	<b>2,66</b>	<b>3,52</b>	<b>5,28</b>	<b>6,7</b>	<b>8,52</b>
	Leistungsaufnahme (1) kW	0,83	1,16	1,64	2,38	2,99
	EER / Energieeffizienzklasse	3,2 / A	3,1 / B	3,0 / B	2,82 / C	2,9 / C
	Einsatzgrenzen °C	21°/ 46° *	21°/ 46° *	21°/ 46° *	21°/ 46° *	21°/ 46° *
<b>Heizung (*)</b>	<b>Heizleistung (2)</b> kW	<b>2,79</b>	<b>3,7</b>	<b>5,54</b>	<b>7,35</b>	<b>8,65</b>
	Heizleistung bei -15°C kW	1,41	1,87	2,9	3,91	4,81
	Leistungsaufnahme (2) kW	0,86	1,15	1,62	2,2	2,79
	COP / Energieeffizienzklasse	3,2 / C	3,2 / C	3,42 / B	3,3 / C	3,1 / D
<b>Innenteil</b>	Einsatzgrenzen °C	-9°/ 24° *	-9°/ 24° *	-9°/ 24° *	-9°/ 24° *	-9°/ 24° *
	Schalldruckpegel (3) (4) dB(A)	35/37/39	38/41/45	45/48/51	48/51/53	49/53/56
	Schallleistungspegel (4) dB(A)	47/49/52	51/53/57	56/60/65	59/62/64	60/64/68
	Luftmenge (4) m³/h	290/330/370	350/390/420	700/820/930	780/900/1000	700/895/1020
	Entfeuchtung l/h	1,1	1,5	1,9	2,7	3,4
	Abmessungen (BxTxH) mm	820x190x630	820x190x630	1200x190x630	1200x190x630	1200x190x630
	Gewicht kg	21	22	30	33	32
	<b>Artikel-Nummer</b>	<b>7SP012116</b>	<b>7SP012117</b>	<b>7SP012119</b>	<b>7SP012121</b>	<b>7SP012130</b>
	<b>Preis</b> €	<b>690,-</b>	<b>820,-</b>	<b>950,-</b>	<b>1.050,-</b>	<b>1.800,-</b>
	<b>Außenteil</b>	Schalldruckpegel (3) dB(A)	49	53	58	58
Schallleistungspegel(3) dB(A)		62	68	65	74	69
Luftmenge m³/h		1780	1850	2480	3100	3150
Verdichtertyp		Rollkolbenverdichter	Rollkolbenverdichter	Rollkolbenverdichter	Rollkolbenverdichter	Rollkolbenverdichter
Abmessungen (BxTxH) mm		795x290x610	795x290x610	846x302x690	900x340x680	900x340x860
Gewicht kg		35	36	56	78	78
<b>Betriebsspannung 1-230V - 50 Hz</b>	<b>Artikel-Nummer</b>	<b>7SP061554</b>	<b>7SP061555</b>	<b>7SP061745</b>	<b>7SP061596</b>	–
	<b>Preis</b> €	<b>560,-</b>	<b>630,-</b>	<b>1.100,-</b>	<b>1.350,-</b>	–
	<b>Setpreis</b> €	<b>1.250,-</b>	<b>1.450,-</b>	<b>2.050,-</b>	<b>2.400,-</b>	–
<b>Betriebsspannung 3-400V-50Hz</b>	<b>Artikel-Nummer</b>	–	–	<b>7SP061589</b>	<b>7SP061598</b>	<b>7SP061605</b>
	<b>Preis</b> €	–	–	<b>1.150,-</b>	<b>1.400,-</b>	<b>2.100,-</b>
	<b>Setpreis</b> €	–	–	<b>2.100,-</b>	<b>2.450,-</b>	<b>3.900,-</b>
<b>Betriebsspannung 1-230V - 50 Hz</b>	Elektrozuleitung	Innen	Innen	Innen oder Außen	Außen	Außen
	Leitungsquerschnitt (5) mm²	3x1,5	3x1,5	3x2,5	3x2,5	3x4
	Absicherung träge A	10	16	16	20	25
	Elektr. Verbindungsleitung mm²	5x1,5	5x1,5	5x2,5	6x1,5	6x1,5
<b>Betriebsspannung 3-400V-50Hz</b>	Elektrozuleitung	–	–	Außen	Außen	Außen
	Leitungsquerschnitt (5) mm²	–	–	5x1,5	5x1,5	5x2,5
	Absicherung träge A	–	–	3x10	3x10	3x16
	Elektr. Verbindungsleitung mm²	–	–	6x1,5	6x1,5	6x1,5
<b>Kältemittel-leitung</b>	Saugleitung isoliert Zoll/mm	3/8" - 10	3/8" - 10	1/2" - 12	5/8" - 16	5/8" - 16
	Einspritzleitung isoliert Zoll/mm	1/4" - 6	1/4" - 6	1/4" - 6	3/8" - 10	3/8" - 10
	Länge max. m	15	15	25	30	30
	Höhe max. m	7	7	15	15	15

(1) Raumtemperatur 27°C/47% relative Feuchte, Außentemperatur 35°C  
 (2) Raumtemperatur 20°C, Außentemperatur 7°C/88% relative Feuchte  
 (3) Innenteil gemessen in 1,0 m Entfernung, Außenteil gemessen in 1,0 m Freifeld  
 (4) Daten wurden ermittelt bei niedr., mittlerer u. hoher Drehzahl  
 (5) Beachten Sie die Vorschriften des örtl. Energieversorgers  
 (\*) Einsatzgrenzen beachten  
 \*Trockenkugeltemperatur

<b>ZUBEHÖR</b>		<b>SX 9 N</b>	<b>SX 12 N</b>	<b>SX 18 N</b>	<b>SX 24 N</b>	<b>SX 30 N</b>
Kondensatpumpe max. 7 m (6)	7ACFH0221	€ 299,-	299,-	299,-	299,-	299,-
Montagesatz Luftaustritt hinten (6)	7ACVF0122	€ 347,-	347,-	–	–	–
	7ACVF0123	€ –	–	368,-	368,-	368,-
Montagesatz, Rohrverkl. für waagrechte Montage	7ACTL0073	€ 110,-	110,-	–	–	–
	7ACTL0074	€ –	–	126,-	126,-	126,-
Wandkonsole Außenteil	7ACTL0016 / 7ACTL0018	€ 79,-/ –	79,-/ –	– / 120,-	–	–
Verflüss.-Druckregelung (thermostatisch) (7)	194 A	€ 257,-	257,-	257,-	257,-	257,-
Wandfernbedienung RCW2	7ACEL1212	€ 289,-	289,-	289,-	289,-	289,-

(6) Preis für Einbau auf Anfrage (7) Preis inkl. Einbau (Art.-Nr. 194E) € 341,-